



# PV5 Passenger


21/01/2026



Movement that inspires



		Batteria (kWh)	CV (kW)	Autonomia (km)	AIR	EARTH
Elettrico		51,5 kWh	122 (89)	295	38.000 €	43.500 €
		71,2 kWh	163 (120)	412	42.000 €	47.500 €



Pacchetti	AIR	EARTH
<b>Winter Pack</b> <ul style="list-style-type: none"> <li>• Wireless phone charger</li> <li>• Tecnologia V2X e V2L con presa interna</li> <li>• Sedili prima e seconda fila riscaldabili</li> <li>• Volante riscaldato</li> <li>• Pompa di calore</li> <li>• Finestrini scorrevoli seconda fila</li> <li>• Cappelliera</li> </ul>	1.500 €	
Pompa di calore	900 €	

**Solido 0 €**



Clear White (UD)

**Metallizzato 790 €**



Aurora Black Pearl (ABP)



Cityscape Green (CGE)



Frost Blue (EBB)



Runaway Red (CR5)



Snow White Pearl (SWP)



Soft Mint (SML)



Steel Gray (KLG)



Lakehouse Gray (LHG)



Comfort	AIR	EARTH
Omologazione 5 posti	●	●
Cavo di ricarica Tipo 2 o cavo di ricarica con ICCB con adattatore presa elettrica industriale	●	●
Doppia porta laterale scorrevole seconda fila	●	●
Climatizzatore automatico	●	●
Comando del cambio Shift by Wire	●	●
Drive mode select	●	●
Freno di stazionamento elettronico (EPB)	●	●
Highway Driving Assist (HDA)	●	●
Paddles al volante	●	●
Poggiatesta posteriori regolabili in altezza	●	●
Sedile guida regolabile in altezza	●	●
Sedile passeggero regolabile in altezza	●	●
Sensore crepuscolare	●	●
Sensori di parcheggio anteriori e posteriori	●	●
Servosterzo elettrico + volante regolabile in altezza e profondità	●	●
Sistema di preriscaldamento batteria intelligente	●	●
Smart Cruise Control 2 (SCC2)	●	●
Smart key con start button	●	●
V2L con presa interna tipo Schuko		●
Digital Key 2.0		●
Pompa di calore		●
Portellone posteriore ad apertura intelligente		●
Sedili anteriori regolabili elettricamente		●
Sensori di parcheggio anteriori e posteriori Porte laterali scorrevoli ad apertura intelligente		●
Supporto lombare elettrico lato guida		●
Supporto lombare elettrico lato passeggero		●
Tecnologia V2G		●

● Dotazione di serie ○ Dotazione opzionale

Esterni	AIR	EARTH
Cerchi in acciaio da 16" e copricerchi integrati	●	
Fari posteriori a LED	●	●
Luci diurne anteriori a LED	●	●
Maniglie esterne in tinta carrozzeria	●	●
Modanatura laterale nera	●	●
Paraurti in tinta carrozzeria	●	●
Retrovisori esterni con indicatori di direzione integrati a LED	●	●
Retrovisori esterni in high glossy black	●	●
Retrovisori esterni riscaldabili e regolabili elettricamente	●	●
Cerchi in lega da 16"		●
finestrini seconda fila scorrevoli		●
Retrovisori esterni ripiegabili elettricamente		●

● Dotazione di serie    ○ Dotazione opzionale

Interni	AIR	EARTH
Aletta parasole lato guida con specchietto di cortesia	●	●
Aletta parasole lato passeggero con specchietto di cortesia	●	●
Alette parasole con illuminazione a LED	●	●
Bocchette di aerazione posteriori	●	●
Gancio rete bagagliaio	●	●
Luci di lettura anteriori LED	●	●
Luci di lettura seconda fila LED	●	●
Maniglie interne in vernice silver	●	●
Pianale di carico rigido	●	●
Portabevande anteriore	●	●
Sedili in Kia Tex Classic	●	●
Sedili posteriori abbattibili e frazionabili con modulo 60:40	●	●
Tasca portaoggetti posteriore lato guidatore	●	●
Tasca portaoggetti posteriore lato passeggero	●	●
Cappelliera		●
Sedili in Kia Tex Signature		●
Sedili prima e seconda fila riscaldabili		●
Volante riscaldabile		●

● Dotazione di serie    ○ Dotazione opzionale

Multimedia	AIR	EARTH
Cluster digitale da 7,5"	●	●
Kia Navigation System DAB con schermo touchscreen da 12,8", Apple Car Play/Android Auto	●	●
7 anni di traffico Kia Connect	●	●
1 anno di aggiornamenti mappe Over-the-air gratuiti	●	●
2 porte USB posteriori (solo funzione di ricarica)	●	●
Aggiornamento software vettura Over-the-air (OTA)	●	●
Bluetooth con riconoscimento vocale	●	●
Comandi audio al volante	●	●
Porta USB anteriore (solo funzione di ricarica)	●	●
Retrocamera con linee guida dinamiche	●	●
Retrovisore interno elettrocromatico	●	●
Sensore pioggia	●	●
Tweeters	●	●
Surround view monitor (SVM)		●
Wireless phone charger		●

● Dotazione di serie    ○ Dotazione opzionale



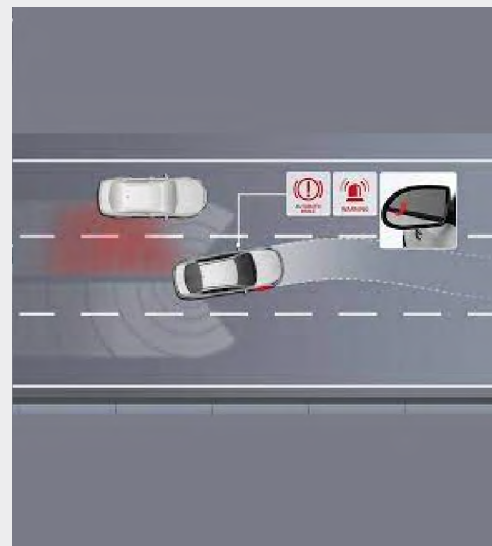
Sicurezza	AIR	EARTH
7 anni di garanzia / 150.000 km (secondo disposizioni della Casa)	●	●
ABS, ESC, HAC, MCBA (Multi-Collision Brake Assist)	●	●
Airbag centrale tra guida e passeggero	●	●
Airbag laterali prima fila e a tendina prima e seconda fila	●	●
Blocco portiere per bambini	●	●
Forward Collision Avoidance assist (FCA) vetture, pedoni, ciclisti e funzione svolta	●	●
Freni a disco anteriori	●	●
Freni a disco posteriori	●	●
Intelligent Speed Limit Assist (ISLA)	●	●
Kit di riparazione pneumatici	●	●
Lane Following Assist 2 (LFA2)	●	●
High Beam Assist (HBA)	●	●
Driver Attention Warning (DAW)	●	●
Lane Keeping Assist (LKA)	●	●
Predisposizione ISOFIX	●	●
Sistema di monitoraggio pressione pneumatici (TPMS) con indicazione pressione	●	●
Blind-spot Collision Avoidance Assist (BCA)		●
Rear Cross Collision Avoidance Assist (RCCA)		●
SEA (Safe Exit Assist)		●
Blind-spot View Monitor (BVM)		●
Parking Collision Avoidance Assist (PCA)		●

● Dotazione di serie ○ Dotazione opzionale



### Aggiornamenti Over the Air (OTA)

Sfruttando una connessione dati integrata all'interno dell'auto, è possibile scaricare gli aggiornamenti del sistema operativo e della cartografia direttamente dall'etere, senza la necessità di recarsi presso l'officina autorizzata Kia.



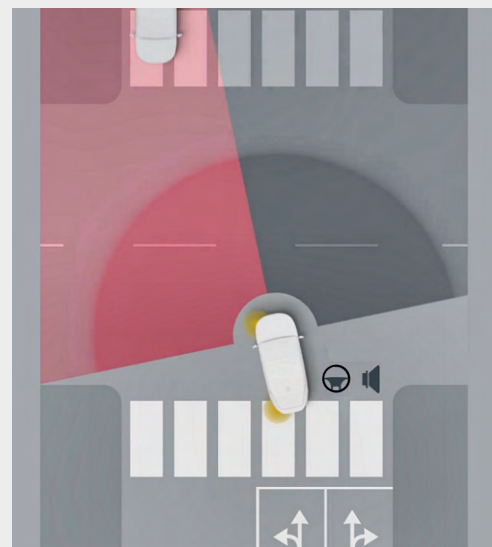
### Blind Spot Collision Avoidance Assist (BCA)

Quando vuoi cambiare corsia, il sistema BCA rileva l'eventuale presenza di veicoli nel punto cieco e attiva una spia nel retrovisore laterale. Se inizi a cambiare corsia quando un veicolo è nel punto cieco, applica automaticamente i freni per evitare la collisione.





### Vehicle-to-Load (V2L)

Con una sorgente di corrente alternata a 220 V si possono alimentare i dispositivi all'interno e all'esterno della vettura. A pieno carico, la funzione Vehicle-to-Device fornisce una potenza di 3,6 kW, sufficiente per alimentare una TV con grande schermo o un condizionatore di medie dimensioni per 24 ore. All'interno è possibile usare la presa alla base del sedile posteriore mentre all'esterno basta collegare il connettore V2L alla presa per la ricarica.



### Forward Collision-Avoidance Assist (FCA) con funzione svolta e incrocio

La funzione svolta, grazie alla fotocamera anteriore e al radar, interviene per evitare possibili collisioni frontali quando a un incrocio si inserisce l'indicatore di direzione per svoltare a sinistra. La funzione incrocio agisce nella ripartenza da uno stop: in caso di rischio di collisione con i veicoli in avvicinamento da sinistra, il sistema interviene automaticamente frenando la vettura.

Interni	AIR	EARTH
 <div>Sedili in Kia Tex Classic</div>	●	
 <div>Sedili in Kia Tex Signature</div>		●

● Dotazione di serie

○ Dotazione opzionale

Cerchi

AIR

EARTH



Cerchi in acciaio da 16" e copricerchi integrati



Cerchi in lega da 16"



● Dotazione di serie ○ Dotazione opzionale

Motore		Elettrica	
		51,5	71,2
Omologazione		M1	M1
Trazione		Anteriore	Anteriore
Potenza massima in kW (CV)		89 (122)	120 (163)
Potenza 30 min. (kW)		29,8	40
Coppia massima (Nm)		250	
Velocità massima (km/h)		135	
Accelerazione 0 - 100 km/h (sec)		16,3	12,5
Capacità di traino frenata / non frenata (kg)		750 / 750	1500 / 750

Batteria		Polimeri di ioni di litio (NMC)	
Tipologia			
Energia (kWh)		51,5	71,2
Capacità (Ah)		128,75	178
Potenza massima (kW)		160	160
Voltaggio (V)		400	400
Peso (kg)		285	385

Ricarica Batteria			
Corrente Alternata (10% - 100%)	Cavo di ricarica d'emergenza con ICCB (230 V / 12 A)	16h 50m	23h 10m
	Cavo Tipo 2 con OBC da 11 kW	4h 30m	6h 30m
Corrente Continua (10% - 80%)	Cavo CCS Combo 2	50 kW / 43m	50 kW / 60m
	Cavo CCS Combo 2	350 kW / 29m	350 kW / 31m
Vehicle to Load (kW)		3,68	

Consumo e Autonomia*			
Consumi ciclo medio combinato (kWh/100 km)		19,2	19,3
Emissioni CO2 (g/km)		0	0
Autonomia ciclo medio combinato (km)		295	412
Autonomia ciclo medio urbano (km)		428	587
Livello emissioni		Euro 6e	

Pesi*			
Peso in ordine di marcia (kg)		2.065	2.145
Massa complessiva (kg)		2.600	

Sospensioni e ammortizzatori			
Anteriori / Posteriori		Doppio quadrilatero alto / Ponte torcente	

Motore		51,5	Elettrica	71,2
Cerchi e pneumatici				
Dimensioni	16" in acciaio o in lega		215/65R16	
Dimensioni interne				
Capacità bagagliaio (l)			1320/2300	
Dimensioni esterne				
Lunghezza (mm)			4695	
Larghezza (mm)			1895	
Altezza (mm)			1899	
Passo (mm)			2995	

PV5 Passenger



\*1,923m with antenna (to be improved with MY27)



## Note Legali

Il prezzo chiavi in mano si intende IVA 22% e messa su strada (1250€) incluse. Il prezzo degli optional si intende IVA 22% inclusa, laddove non diversamente specificato.

Il prezzo di listino suggerito è quello in vigore al momento della stipula del contratto. Kia Italia s.r.l. si riserva il diritto di variare il presente listino in qualsiasi momento, senza preavviso.

Tutte le immagini sono mostrate solo a scopo illustrativo e possono non essere conformi alle specifiche locali.

Apple CarPlay™ è un marchio registrato da Apple Inc. Android Auto™ è un marchio registrato da Google Inc.

Sulle vetture dotate di tinta esterna opaca è prevista una procedura specifica per la cura e la manutenzione della vernice al fine di preservarne l'effetto satinato. Tale procedura è riportata nel manuale d'uso e manutenzione dell'auto disponibile sul sito <https://www.kia.com/it/service/after-sales-kia/manuali-manutenzione/>

La velocità e i tempi di ricarica effettivi possono essere condizionati da fattori come la temperatura della batteria e le condizioni atmosferiche. In caso di climi molto rigidi o molto caldi la velocità di ricarica potrebbe essere ridotta per preservare la salute della batteria.

Garanzia 7 anni o 150.000 Km, quale che sia il limite raggiunto prima, con chilometraggio illimitato per i primi 3 anni. Batteria HV (Alto Voltaggio): 8 anni o 160.000 km, quale che sia il limite raggiunto prima, in caso di guasti e per perdite di capacità al di sotto del 70% della capacità originaria della batteria.

La riduzione di capacità della batteria sulle vetture HEV e MHEV non è coperta dalla garanzia. Per minimizzare la possibile riduzione di capacità, consultare il libretto di uso e manutenzione della vettura. Escluso elementi con naturale deperibilità determinata dall'uso e dal tempo come: batteria basso voltaggio 12V/48V (2 anni chilometraggio illimitato), sistemi audio, video, navigazione (3 anni/100.000 km), batteria eCall (3 anni chilometraggio illimitato), componenti consumabili (2 anni chilometraggio illimitato).

Vetture immatricolate per finalità professionali e commerciali (es. vettura di piazza vetture a noleggio, car sharing): 7 anni o 150.000 Km, quale che sia il limite raggiunto prima, escluso il chilometraggio illimitato per i primi tre anni. Dettagli, limitazioni e condizioni su [www.kia.com](http://www.kia.com) e nelle concessionarie.

Per ulteriori dettagli relativi ai prodotti visitare il sito [www.kia.com/it](http://www.kia.com/it), per le limitazioni di garanzia visitare il sito [www.kia.com/it/service/vantaggi/7-anni-di-garanzia/](http://www.kia.com/it/service/vantaggi/7-anni-di-garanzia/)

Condizioni valide su ogni vettura Kia venduta dalla Rete Ufficiale di Kia nel territorio della UE. Dettagli, limitazioni e condizioni su [www.kia.com](http://www.kia.com) e nelle Concessionarie.

Kia Europe GmbH mette a disposizione per tutti gli allestitori un portale web dove trovare tutte le informazioni tecniche necessarie per il rispetto degli standard del Brand sui veicoli allestiti. Il sito web è il seguente: <https://conversions.kia.com/europe/it/loginForm>





Movement that inspires